

## נוהל שימוש בחצאי חביות לבישול

### 1. רקע:

במהלך שנת הפעילות הצופית חניכי וחניכות התנועה יוצאים למפעלים בחניונים שונים ברחבי הארץ. פעילות זו כוללת מעת לעת בישול צופי. לעיתים, לא ניתן להבעיר אש ישירות על הקרקע / לחפור בור בקרקע, ולכן נדרש מענה להפרדת האש מהאדמה. עד כה המענה ניתן באמצעות חצי חבית "שוכבת" שעליה מונחים מספר בזנ"טים ששימשו כמעמד לכלי הבישול. אמצעים אלה, בתצורה שתוארה לעיל, טומנים בחובם נקודות תורפה בכל הקשור ליציבות חצי החבית וכלי הבישול. לפיכך, נוהל זה נועד להגדיר את האמצעים המשמשים לבישול בחניונים שבהם אין אפשרות להדליק מדורות ישירות על הקרקע.

### 2. מטרת הנוהל:

- 2.1. הגדרת אופן ייצוב חצי החבית על הקרקע.
- 2.2. הגדרת אופן ייצוב כלי הבישול על חצי החבית, כך שיהיו יציבים ולא יבלטו מקווי המתאר של חצי החבית.

### 3. הגדרות:


- 3.1. חבית "עומדת" – חבית חתוכה לרוחב בגובה 30 ס"מ.



- 3.2. חבית "שוכבת" – חבית חתוכה לאורך ופתוחה מצד אחד.




- 3.3. "רשת" – רשת בניין בעובי ברזל של לפחות 8 מ"מ ובמפתחים ("חורים") של מקסימום 20 ס"מ X 20 ס"מ.



3.4. חי"ת מבזנ"טים – בזנ"טים מרותכים בצורה של האות חי"ת (שנראים כך – ח).  
נשתמש בחי"ת ארוכה לייצוב חבית "שוכבת" בלבד.

**מידות:**


רוחב: 56 ס"מ (פנימי) – ברוחב החבית  
אורך: 30 ס"מ (פנימי)



3.5. חי"ת קצרה מברזל מכופף – ברזל מכופף (לא מגולוון) בעובי של לפחות 10 מ"מ וברוחב של לפחות 25 מ"מ  
(שנראה כך – ח).  
נשתמש בחי"ת קצרה מברזל מכופף כמעמד לכלי הבישול על חבית "שוכבת" בלבד.

**מידות:**

רוחב: 56 ס"מ (פנימי) – ברוחב החבית  
אורך: 7 ס"מ (פנימי)



**סרטוני הדגמה**

סרטון – התקנת חצי חבית "עומדת" עם רשת ברזל כמעמד לכלי הבישול  
<https://did.li/330Nf>

סרטון – התקנת חצי חבית "שוכבת" עם רשת ברזל כמעמד לכלי הבישול  
<https://did.li/1jlgT>

סרטון – התקנת חצי חבית "שוכבת" עם חי"תים מברזל מכופף כמעמד לכלי הבישול  
<https://did.li/xGfx5>

#### 4. שיטות מאושרות לשימוש:

##### 4.1. חבית "עומדת" עם רשת

בשיטה זו, נשתמש בחבית חתוכה לרוחב (על הצד היציב שלה) וכמעמד לכלי הבישול נשתמש ברשת.



##### 4.2. חבית "שוכבת" עם רשת

בשיטה זו, נשתמש בחבית חתוכה לאורך (על הצד המעוגל שלה). נייצב אותה עם 2 חי"טים ארוכות מבזנ"טים וכמעמד לכלי הבישול נשתמש ברשת **שפתוחה מצד אחד בהתאם לחבית.**



##### 4.3. חבית "שוכבת" עם חי"טים מברזל מכופף

בשיטה זו, נשתמש בחבית חתוכה לאורך (על הצד המעוגל שלה). נייצב אותה עם 2 חי"טים ארוכות מבזנ"טים וכמעמד לכלי הבישול נשתמש ב-4 חי"טים קצרות מברזל מכופף.

